


# 3 SCHRITTE ZUM 8. KYU


## 1 Prüfungsgruppe



### TO DO

- für Vereinsmitglieder Judo-Pass bestellen
- neue Urkunde für den 8. Kyu bestellen

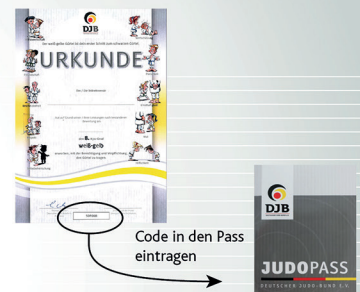
## 2 Prüfung vorbereiten



### TO DO

- Urkunden und Judo-Pässe vorbereiten
- Prüfungsliste für den 8. Kyu ausfüllen (Download)


## 3 Prüfung durchführen



### TO DO

- Urkunde ausfüllen und mit Kyu-Prüfer-Stempel und Unterschrift bestätigen
- Code der Urkunde in den Judo-Pass eintragen und mit Kyu-Prüfer-Stempel abstempeln
- Prüfungsliste an KDV

# CODE IN DEN JUDO-PASS EINTRAGEN



### TO DO

- Urkunden-Code in den Pass eintragen
- Passnummer und Urkunden-Code in die Prüfungsliste eintragen
- Urkunde und Pass mit Kyu-Prüfer-Stempel bestätigen

